

Brf/Kunder/Egna: 2095 Timmermannen (ET), Ort: VÄSTERÅS, HSB Avdelning: HSB Mälardalen, HSB Förening: HSB Mälardalarna

## Energistatistik rapport för Energitrygg kund.



**HSB – där möjligheterna bor**

Detta är den första versionen av rapporten som kommer att bearbetas och kompletteras både vad gäller layout och innehåll under hösten.

Förklaring av rapporten:

Uppvärmningen normalårskorrigeras med SMHI:s normalkorrigering.

Hänsyn tas till varmvattenförbrukningen vid normalårskorrigerings. Om man inte har separat varmvattenmätare så tas snitten av förbrukningen för juni och augusti som ett snitt på varmvattenförbrukning under hela året. Denna energi tas bort och normalårskorrigerings görs på den resterande mängden. Detta eftersom det blir en mer riktig bild på energiförbrukningen på uppvärmningen av fastigheten.

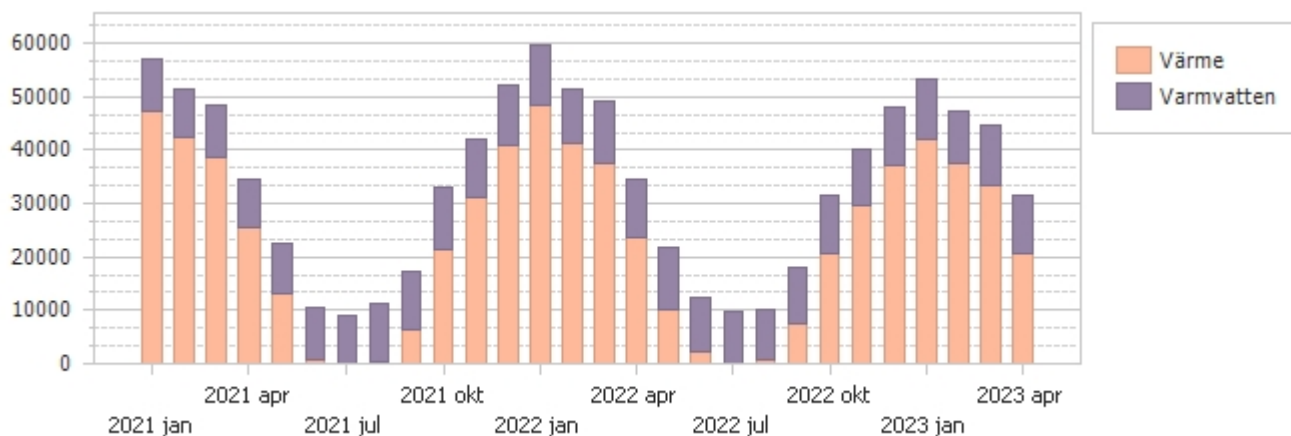
Diff/12 mån betyder att ackumulerat för 12 månader jämförs med 12 månader innan. T.ex september 2019 till augusti 2020 jämförs med september 2018 till augusti 2019. Detta för att kunna se trender.

Diff/period betyder jämförelse med förbrukningen året innan i samma månad.

# HSB Förvaltning i Mälardalarna AB

## 2095: 2095 Timmermannen (ET) (Brf/Kunder/Egna)

### Förbrukning (kWh), normalårskorrigerat



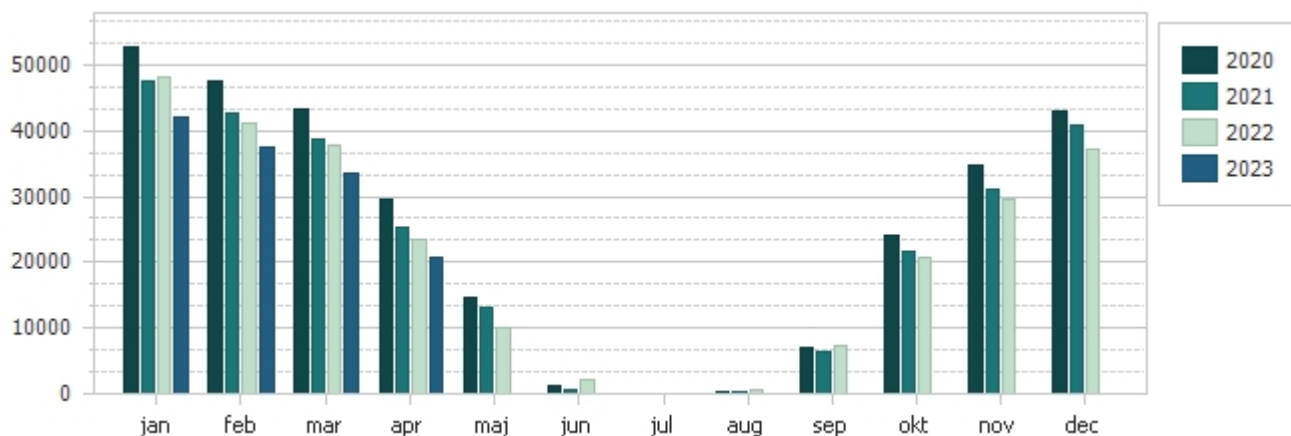
### Förbrukning (kWh), normalårskorrigerat

Period	2021	2022	2023	diff/12 mån	diff/period
jan	57 040	59 719	53 212	-3 %	-11 %
feb	51 276	51 525	47 434	-4 %	-8 %
mar	48 492	49 097	44 538	-6 %	-9 %
apr	34 688	34 660	31 515	-6 %	-9 %
maj	22 702	21 617			
jun	10 560	12 316			
jul	8 932	9 643			
aug	11 359	10 115			
sep	17 350	18 023			
okt	32 971	31 665			
nov	42 083	40 190			
dec	52 325	48 148			
<b>Totalt</b>	<b>389 780</b>	<b>386 718</b>	<b>176 699</b>		
<b>Ackum</b>	<b>191 496</b>	<b>195 001</b>	<b>176 699</b>		

# HSB Förvaltning i Mälardalarna AB

## 2095: 2095 Timmermannen (ET) (Brf/Kunder/Egna)

### Värme (kWh), normalårskorrigerat



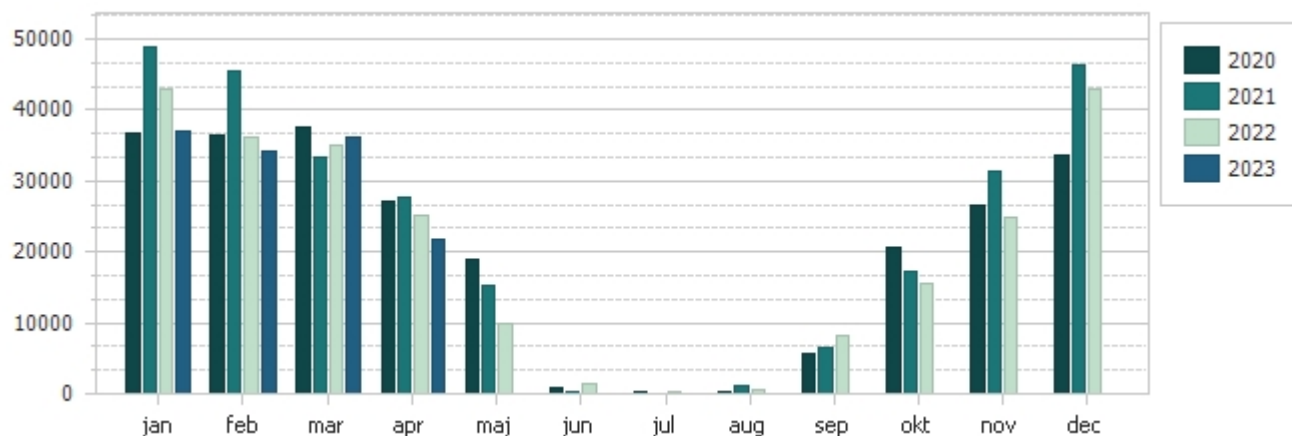
### Värme (kWh), normalårskorrigerat

Period	2020	2021	2022	2023	diff/12 mån	diff/period
jan	52 638	47 391	48 297	42 173	-6 %	-13 %
feb	47 489	42 560	41 209	37 463	-7 %	-9 %
mar	43 270	38 843	37 676	33 500	-8 %	-11 %
apr	29 457	25 351	23 607	20 833	-9 %	-12 %
maj	14 656	13 053	10 195			
jun	1 260	641	2 145			
jul	89	0	76			
aug	188	410	580			
sep	7 150	6 432	7 340			
okt	24 128	21 550	20 627			
nov	34 831	31 030	29 508			
dec	42 997	40 904	37 109			
<b>Totalt</b>	<b>298 155</b>	<b>268 165</b>	<b>258 369</b>	<b>133 969</b>		
<b>Ackum</b>	<b>172 854</b>	<b>154 145</b>	<b>150 789</b>	<b>133 969</b>		

# HSB Förvaltning i Mälardalarna AB

## 2095: 2095 Timmermannen (ET) (Brf/Kunder/Egna)

### Värme (kWh)



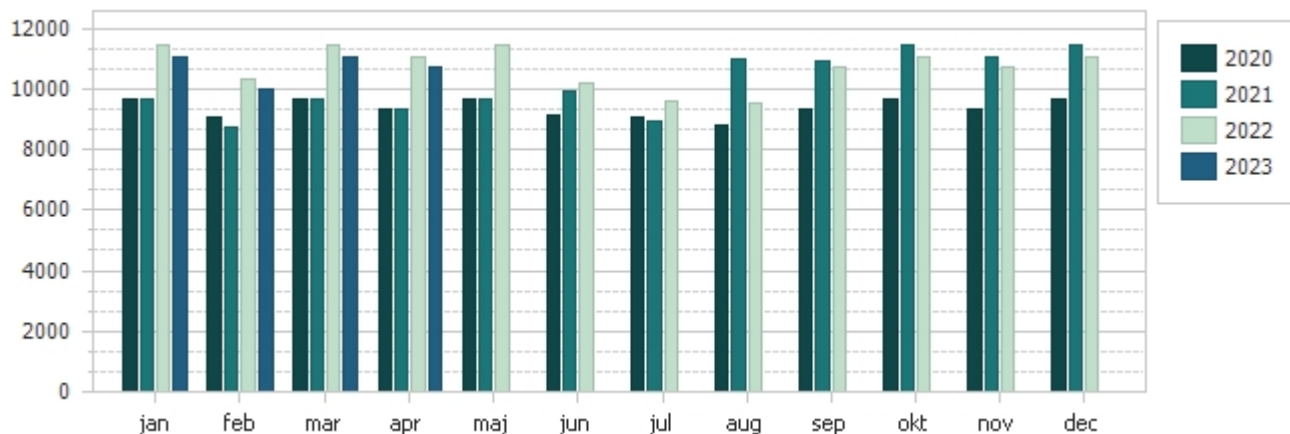
### Värme (kWh)

Period	2020	2021	2022	2023	diff/12 mån	diff/period
jan	36 847	48 813	42 985	37 113	-11 %	-14 %
feb	36 566	45 540	36 264	34 092	-9 %	-6 %
mar	37 645	33 405	35 039	36 180	-9 %	3 %
apr	27 100	27 632	25 259	21 875	-10 %	-13 %
maj	19 053	15 142	9 788			
jun	819	417	1 394			
jul	232	0	197			
aug	279	1 188	620			
sep	5 648	6 561	8 295			
okt	20 509	17 240	15 677			
nov	26 471	31 340	24 787			
dec	33 538	46 222	43 047			
<b>Totalt</b>	<b>244 709</b>	<b>273 499</b>	<b>243 350</b>	<b>129 258</b>		
<b>Ackum</b>	<b>138 159</b>	<b>155 390</b>	<b>139 546</b>	<b>129 258</b>		

# HSB Förvaltning i Mälardalarna AB

## 2095: 2095 Timmermannen (ET) (Brf/Kunder/Egna)

### Varmvatten (kWh)



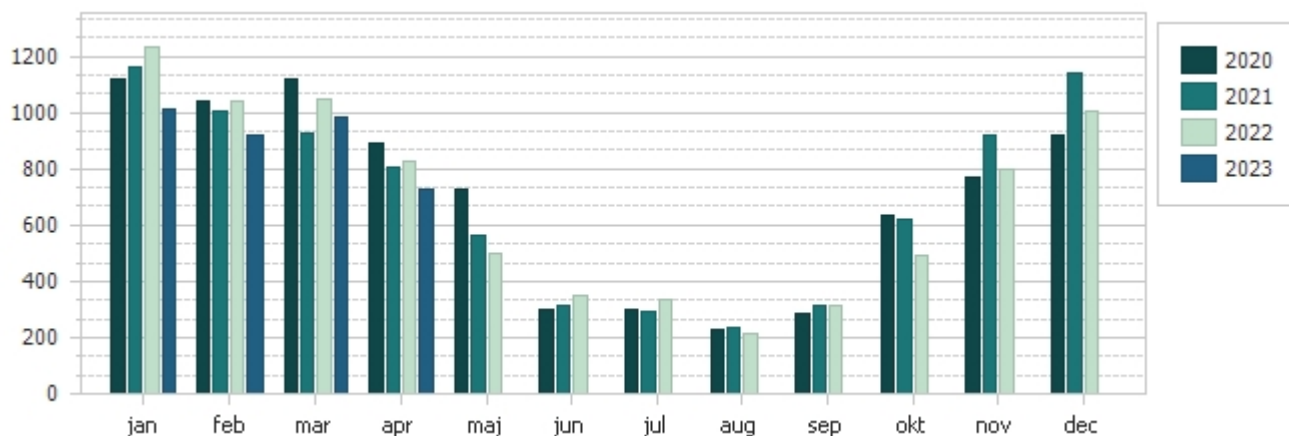
### Varmvatten (kWh)

Period	2020	2021	2022	2023	diff/12 mån	diff/period
jan	9 649	9 649	11 421	11 038	4 %	-3 %
feb	9 027	8 715	10 316	9 970	2 %	-3 %
mar	9 649	9 649	11 421	11 038	0 %	-3 %
apr	9 338	9 338	11 053	10 682	-1 %	-3 %
maj	9 649	9 649	11 421			
jun	9 108	9 919	10 171			
jul	9 079	8 932	9 567			
aug	8 781	10 950	9 536			
sep	9 328	10 918	10 682			
okt	9 649	11 421	11 038			
nov	9 338	11 053	10 682			
dec	9 649	11 421	11 038			
<b>Totalt</b>	<b>112 242</b>	<b>121 615</b>	<b>128 348</b>	<b>42 730</b>		
<b>Ackum</b>	<b>37 662</b>	<b>37 351</b>	<b>44 212</b>	<b>42 730</b>		

# HSB Förvaltning i Mälardalarna AB

## 2095: 2095 Timmermannen (ET) (Brf/Kunder/Egna)

### Fjärrvärme, flöde (m3)



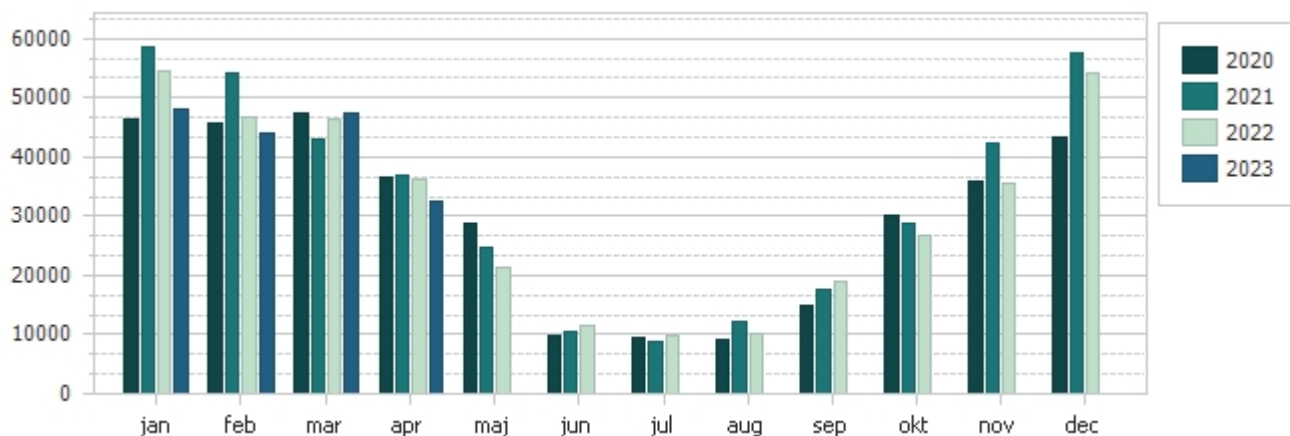
### Fjärrvärme, flöde (m3)

Period	2020	2021	2022	2023	diff/12 mån	diff/period
jan	1 116	1 160	1 231	1 010	-5 %	-18 %
feb	1 044	1 002	1 039	921	-7 %	-11 %
mar	1 121	923	1 050	981	-9 %	-7 %
apr	892	804	828	725	-11 %	-13 %
maj	724	564	497			
jun	297	312	348			
jul	298	294	332			
aug	229	238	215			
sep	288	315	315			
okt	637	622	495			
nov	772	916	796			
dec	920	1 142	1 002			
<b>Totalt</b>	<b>8 338</b>	<b>8 293</b>	<b>8 149</b>	<b>3 636</b>		
<b>Ackum</b>	<b>4 173</b>	<b>3 888</b>	<b>4 149</b>	<b>3 636</b>		

# HSB Förvaltning i Mälardalarna AB

## 2095: 2095 Timmermannen (ET) (Brf/Kunder/Egna)

### Fjärrvärme (kWh)



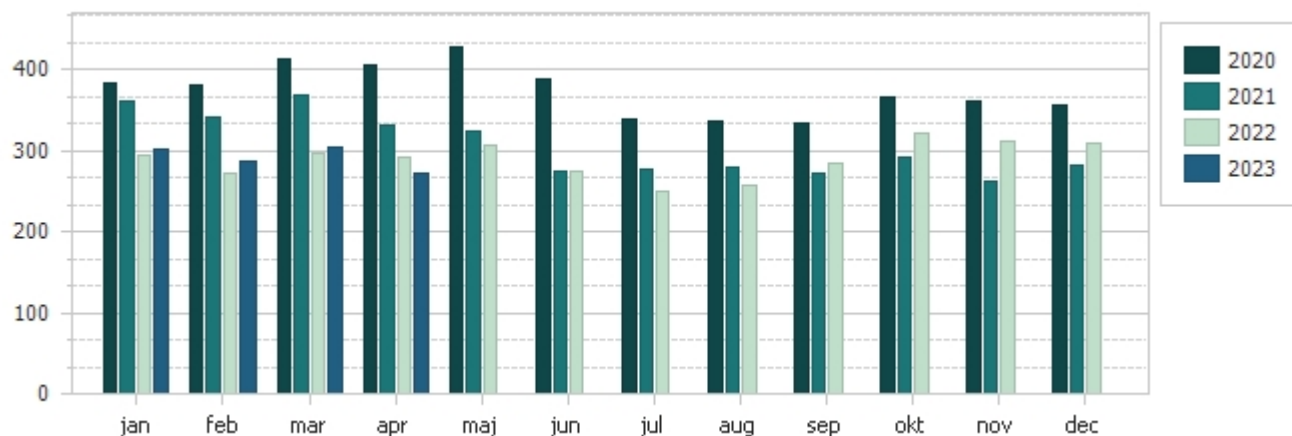
### Fjärrvärme (kWh)

Period	2020	2021	2022	2023	diff/12 mån	diff/period
jan	46 496	58 462	54 406	48 151	-7 %	-11 %
feb	45 593	54 255	46 580	44 062	-5 %	-5 %
mar	47 294	43 054	46 460	47 218	-6 %	2 %
apr	36 438	36 970	36 312	32 557	-7 %	-10 %
maj	28 702	24 791	21 209			
jun	9 927	10 336	11 565			
jul	9 311	8 932	9 764			
aug	9 060	12 138	10 156			
sep	14 976	17 479	18 977			
okt	30 158	28 661	26 715			
nov	35 809	42 393	35 469			
dec	43 187	57 643	54 085			
<b>Totalt</b>	<b>356 951</b>	<b>395 114</b>	<b>371 698</b>	<b>171 988</b>		
<b>Ackum</b>	<b>175 821</b>	<b>192 741</b>	<b>183 758</b>	<b>171 988</b>		

# HSB Förvaltning i Mälardalarna AB

## 2095: 2095 Timmermannen (ET) (Brf/Kunder/Egna)

### Vatten (m3)



### Vatten (m3)

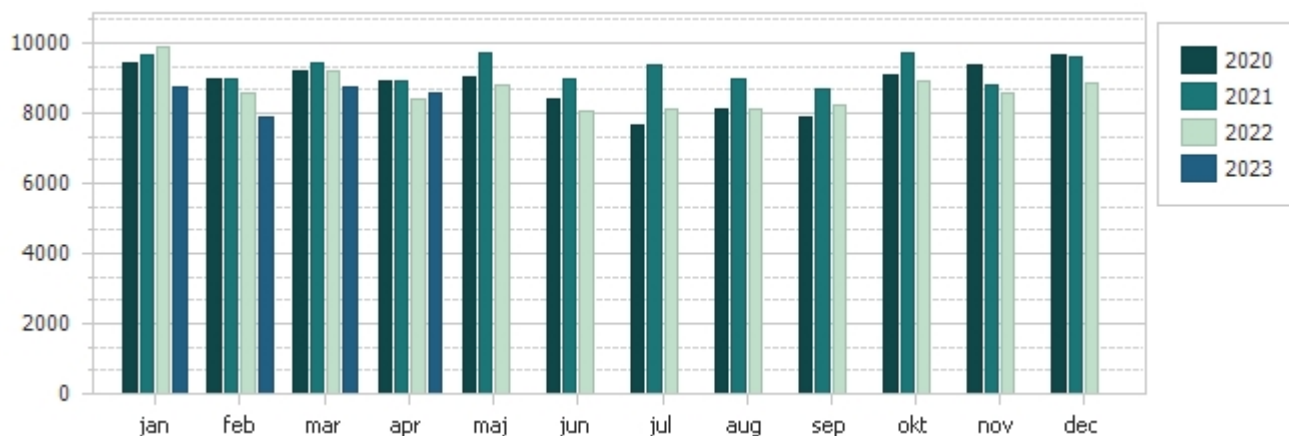
Period	2020	2021	2022	2023	diff/12 mån	diff/period
jan	384	361	295	301	-3 %	2 %
feb	381	340	273	288	-1 %	5 %
mar	413	369	296	304	1 %	3 %
apr	406	331	292	272	2 %	-7 %
maj	427	325	307			
jun	387	273	274			
jul	338	277	251			
aug	336	278	258			
sep	335	273	285			
okt	366	291	320			
nov	362	262	311			
dec	356	282	310			
<b>Totalt</b>	<b>4 490</b>	<b>3 660</b>	<b>3 471</b>	<b>1 164</b>		
<b>Ackum</b>	<b>1 584</b>	<b>1 400</b>	<b>1 156</b>	<b>1 164</b>		



# HSB Förvaltning i Mälardalarna AB

## 2095: 2095 Timmermannen (ET) (Brf/Kunder/Egna)

### El (kWh)



### El (kWh)

Period	2020	2021	2022	2023	diff/12 mån	diff/period
jan	9 424	9 657	9 869	8 714	-8 %	-12 %
feb	8 996	8 946	8 597	7 886	-8 %	-8 %
mar	9 197	9 405	9 177	8 739	-8 %	-5 %
apr	8 912	8 932	8 395	8 556	-8 %	2 %
maj	9 031	9 685	8 826			
jun	8 386	8 993	8 029			
jul	7 638	9 374	8 085			
aug	8 114	8 969	8 121			
sep	7 892	8 697	8 217			
okt	9 073	9 698	8 885			
nov	9 390	8 816	8 567			
dec	9 672	9 598	8 846			
<b>Totalt</b>	<b>105 724</b>	<b>110 770</b>	<b>103 613</b>	<b>33 894</b>		
<b>Ackum</b>	<b>36 528</b>	<b>36 940</b>	<b>36 037</b>	<b>33 894</b>		

## Fastighet: Konrad 10

### *Energiförbrukning*

Värmeförbrukningen visar i april en fortsatt minskning jämfört med förra året, så den minskande trenden håller i sig.

El- och vattenförbrukningen ligger båda i paritet med förra året samma period.